

- Coloring pages
- Puzzles
- Cherokee Word Search

Brought to you by Cherokee Nation
Education

Ry

TəḥT

R.A




Cherokee First

Children's Activity Book

Color the Cherokee Nation Seal




	1 a	2 e	3 i	4 o	5 u	6 v
1 Vowels	D	R	T	ᵐ	ᵒ	i
2 g	ᶑ ᵐ	ᶒ	y	A	J	E
3 h	ᶑ	ᶒ	ᶓ	ᶔ	ᶕ	ᶖ
4 l	W	ᶑ	ᶒ	G	M	ᶓ
5 m	ᶑ	ᶒ	H	ᶓ	y	G
6 n/hn	ᶑ ᶒ G	ᶓ	h	Z	ᶔ	ᶕ
7 qu(ku)	I	ᵐ	ᶑ	ᶒ	ᵐ	ᵎ
8 s	ᶑᶒ	4	b	ᶑ	ᶒ	R
9 d/t	ᶑ W	ᶑ ᶒ	ᶑ ᶒ	V	S	ᶑ
10 dl/tl	ᶑ ᶒ	L	C	ᶑ	ᶑ	P
11 ts	ᶑ	ᶑ	ᶑ	K	d	ᶑ
12 w/(h)w	G	ᶑ	ᶑ	ᶑ	ᶑ	ᶑ
13 y/(h)y	ᶑ	ᶑ	ᶑ	ᶑ	ᶑ	B



ՉԱՐՉ ԽՐՏ ԸՃԵՇԱ ԸԳՆՎԱ ԽԻՏ ԿՄ ԹԵՒՏ ԲԱ.

Find the Wild Onions



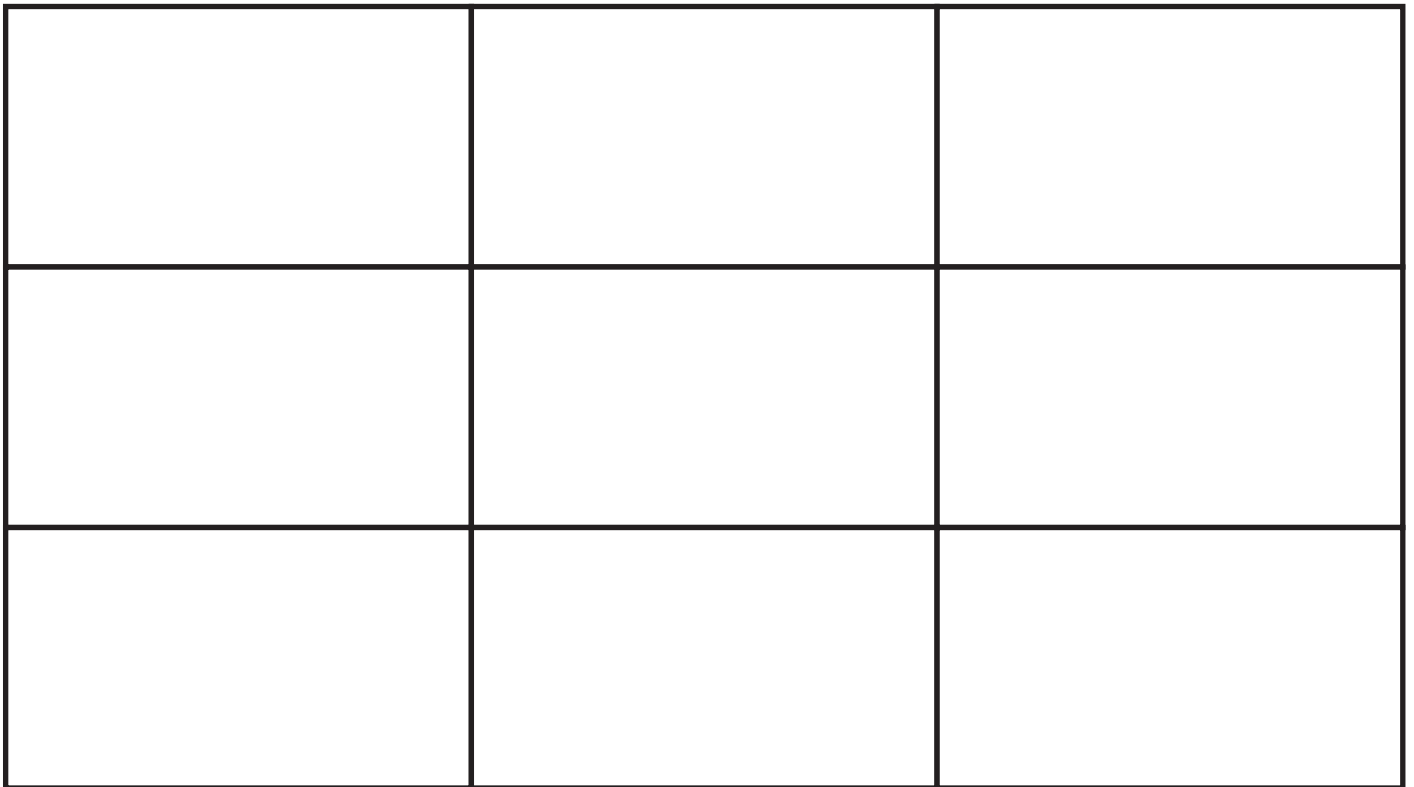




ՎՍԻՅ ՉԳԻ ԿՄ ԱԽՆ ԵՑ ԹՅԾԶ ԸՏԶԾՄԱԿ ԿԿ ԿԾԻԿ
ԿԿ ԹՅԾԶ ԸՆԾՄԱԿ ԻԿԿ. ԾԻԾԶ ՎՍԻ ՉԳԻ ԸԿԻԿ ԻԿԿ
ԹՅԾԶ ԾԿՄԿԿ ԸՅԿԾՄԱԿ.



ႤႧႰ ႧႣႠႦ ႦႮႠ, ႠႦႣႰ ႤႦႮ ႤႦႮႠ
ႤႣႠႦႠ. ႤႦႰ ႦႣႣႠ ႤႣႠႦႠ.

Draw the Grandma





ԳԻՆԶ ԿՐՈՒԼԱՏ ՏՎՅԹ, ՕՂՅԻԹ ԷՎ ԸԻԹԵՆԹԱՅ
ՐԿ ԿԹԷՒ ԲԹ.

Word Search

D O V D @ R Y T @ h T R A d C p J D W Z
 h P A f L R k i A S f O @ U B @ L P G
 C Y d f y A @ @ J E C P O T R P k @ V C
 S @ W C G t & G S S Z T B D @ T @ L @ G
 @ O D A R f 4 T C R k O @ Y 4 M S S L O
 h @ E L V S E A S f M b D @ T @ E & T @
 Z S @ h d C W @ U A 4 T h h t @ S @ 9 b
 d b A @ O A S L D f A & E A d h F E O @
 M R D O h A P V & T K S E Z C C D T H y

Ry T@T R@

Ah

@h

Ay

SfM


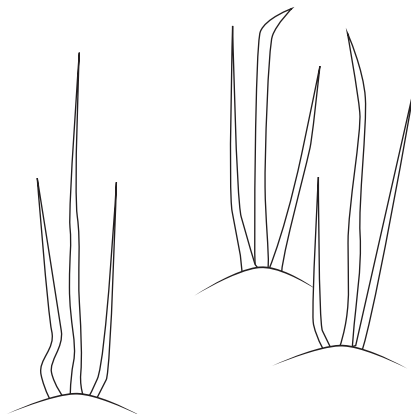
4M S

@ E JECROT

S@

ZGC


AW






ጊርር ጸጋጋ ም ስጊፑፐፐ ገፐፐ ጸገፐፐፐ ገፐ ም ምፐ.
ፐፐፐፐ ገፐፐፐፐ ገፐፐፐፐፐ.
ጊርርፐ ፐፐፐፐ ፐፐፐፐ ፐፐፐፐፐ ፐፐፐፐፐ.

Trace the Cherokee Syllabary





ᏍᏁᏞᏚ ᏚᏗᏓ ᏚᏍᏅᏅᏚ ᏗᏗᏓ. ᏗᏚ ᏚᏗᏍ ᏚᏗᏚ
 ᏚᏍᏅᏅᏚ ᏗᏗᏓ ᏚᏗᏚ ᏚᏗᏚᏚᏚᏚᏚᏚᏚ ᏚᏍᏅᏅᏚ
 ᏚᏗᏚᏚ ᏚᏗᏚᏚᏚ ᏚᏗᏚᏚ ᏚᏗᏚ ᏚᏗᏚᏚᏚᏚᏚᏚᏚ
 ᏚᏗᏚᏚ ᏚᏗᏚ ᏚᏗᏚ ᏚᏗᏚᏚᏚᏚᏚ ᏚᏗᏚᏚᏚ
 ᏚᏗᏚᏚᏚᏚᏚᏚᏚ.

Match the Words

01. Wild Onions

01. Sə

02. Spring

02. ԳԹ ՂԵՐՈՒՏ

03. April

03. ԱԽՆ

04. Summer

04. ԱՎ

05. June

05. ԿՄ ՏՏ

06. Garlic

06. ՏՕՒՄՆ

07. Beans

07. ՉԾՇ

08. Cornbread


08. ԾԾԻ

09. Fried Potatoes

09. ԱԿ



10. Winter

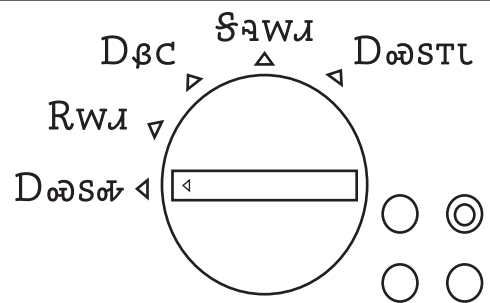
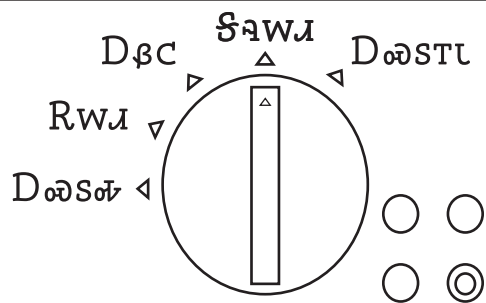

10. ԿՄ ԾԵՒՏ ԿԹ



RYZ TΘHT RA KAL VELIT STOSPT DHSPOMAT Dδ
KAL DVAGOMAT, DHEOMMAT. TSLZ AT DOUHOMMAT
Dδ JYK DΘCBOMAT Dδ MA Dδ.

Spot the Difference





TSLZ Dσ DHcαΛαAT RYZ αSPσT σαLZ ΓPPσ
 αΛZ DH DHPαAT Dσ αΛ AT Dσ σΛK.

Fill in the Missing Syllabary

01. Wild Onion

R_ T_ _T R_

06. Beans

_ə

02. Spring

h

07. Cornbread

4_ _s

03. April

ə_h

08. Fried Potatoes

ə_ ʌ_ _P_ T

04. Summer

A_

09. Winter



A_


05. June

ʒ_ M_

10. Garlic

G





RYZ TƏHT RƏ ĞHƏ SƏZ, 4M ƏS, DƏ ƏƏ
MƏCPƏT DƏFƏƏMƏƏT ĞƏPƏLBƏ.

How Many Words Can You Make Out Of:

Wild Onions Are Best In April

1. _____

2. _____

3. _____

4. _____

5. _____

6. _____

7. _____

8. _____

9. _____

10. _____

11. _____


12. _____

13. _____

14. _____

15. _____





၎င်းတို့သည် ငွေကြေးများကို ဝယ်ယူရန်
အသုံးပြုကြသည်။

Glossary

01. Wild Onion
Ry TƏRT RƏ

02. Spring
Aħə

03. April
Əəh

04. Summer
Ay

05. June
ŞəMə

06. Beans
Sə

07. Cornbread
M Şs

08. Fried Potatoes
Əə JECPOY

09. Winter
Aw

10. Garlic
ZGc

Translation

01. Wild onions commonly grow down by the creek.
 ශාඝ්‍ය රිප්‍ට්‍ට්‍රි ධ්‍යාන ධ්‍යාන තිප්‍රි ර්‍ය තඹ්‍රි රා.

02. April is the month when wild onions begin to grow and it's a good time to pick them. In April the wild onion is very tender.
 චූඞ්‍රි චූඞ්‍රි ර්‍ය අඹ්‍රි ධ්‍යාන චූඞ්‍රි ධ්‍යාන ර්‍ය තඹ්‍රි රා චූඞ්‍රි ධ්‍යාන ර්‍ය තඹ්‍රි රා. චූඞ්‍රි චූඞ්‍රි ධ්‍යාන ර්‍ය තඹ්‍රි රා චූඞ්‍රි ධ්‍යාන ර්‍ය තඹ්‍රි රා.

03. To break up the ground, a lot of people use a shovel or a knife. Some use sticks.
 ඝාන චූඞ්‍රි ර්‍ය, අඞ්‍රි ධ්‍යාන ධ්‍යාන ධ්‍යාන ර්‍ය ධ්‍යාන ර්‍ය. ධ්‍යාන චූඞ්‍රි ධ්‍යාන ර්‍ය ධ්‍යාන ර්‍ය.

04. Once the ground is broken up, people pull the wild onions out by hand.
 ඝාන ර්‍ය චූඞ්‍රි ර්‍ය, චූඞ්‍රි ර්‍ය චූඞ්‍රි ර්‍ය චූඞ්‍රි ර්‍ය ර්‍ය තඹ්‍රි රා.

05. A lot of people mistake garlic for wild onions. They look the same. Garlic grows in clusters.
 චූඞ්‍රි චූඞ්‍රි ර්‍ය චූඞ්‍රි ර්‍ය චූඞ්‍රි ර්‍ය චූඞ්‍රි ර්‍ය. චූඞ්‍රි ර්‍ය චූඞ්‍රි ර්‍ය චූඞ්‍රි ර්‍ය. චූඞ්‍රි ර්‍ය චූඞ්‍රි ර්‍ය.

06. In June it is too old to pick. During the summer when it is old, it begins to seed and the seed pod is cut off and prepared the same as the onion.
 චූඞ්‍රි ර්‍ය චූඞ්‍රි ර්‍ය චූඞ්‍රි ර්‍ය. ර්‍ය චූඞ්‍රි ර්‍ය චූඞ්‍රි ර්‍ය චූඞ්‍රි ර්‍ය චූඞ්‍රි ර්‍ය. ර්‍ය චූඞ්‍රි ර්‍ය චූඞ්‍රි ර්‍ය චූඞ්‍රි ර්‍ය. ර්‍ය චූඞ්‍රි ර්‍ය චූඞ්‍රි ර්‍ය.


07. To prepare the onion cut the roots off, wash it, and cut it up. Some cook it with oil/grease with eggs, and others boil it with eggs.
 ර්‍ය තඹ්‍රි රා චූඞ්‍රි ර්‍ය චූඞ්‍රි ර්‍ය චූඞ්‍රි ර්‍ය. ර්‍ය චූඞ්‍රි ර්‍ය චූඞ්‍රි ර්‍ය චූඞ්‍රි ර්‍ය. ර්‍ය චූඞ්‍රි ර්‍ය චූඞ්‍රි ර්‍ය චූඞ්‍රි ර්‍ය.

08. If they boil it, they will add salt, eggs, and oil/grease when it is done.
 ර්‍ය චූඞ්‍රි ර්‍ය චූඞ්‍රි ර්‍ය චූඞ්‍රි ර්‍ය චූඞ්‍රි ර්‍ය. ර්‍ය චූඞ්‍රි ර්‍ය චූඞ්‍රි ර්‍ය චූඞ්‍රි ර්‍ය.


09. People usually eat wild onions with beans, cornbread, and fried potatoes.
 ර්‍ය තඹ්‍රි රා චූඞ්‍රි ර්‍ය, චූඞ්‍රි ර්‍ය, චූඞ්‍රි ර්‍ය චූඞ්‍රි ර්‍ය චූඞ්‍රි ර්‍ය.

10. At times they freeze wild onions to save them for the winter months.
 ර්‍ය චූඞ්‍රි ර්‍ය චූඞ්‍රි ර්‍ය චූඞ්‍රි ර්‍ය ර්‍ය තඹ්‍රි රා චූඞ්‍රි ර්‍ය ර්‍ය.

Answers
To
Exercises



D	O	V	D	o	R	Y	T	o	h	T	R	A	d	C	P	J	D	W	Z
h	P	A	h	L	R	k	i	J	S	f	O	o	U	B	o	L	P	G	
C	Y	d	h	Y	A	h	o	J	E	C	P	o	T	R	P	h	o	V	C
S	o	W	C	o	t	o	G	S	S	Z	h	B	D	o	o	h	L	o	G
o	o	D	J	R	h	4	T	C	R	h	o	o	Y	4	M	S	S	L	o
h	o	T	L	v	S	T	J	S	h	M	h	D	o	h	o	T	o	o	o
Z	S	o	h	o	C	W	o	U	J	4	T	h	h	t	o	S	o	o	h
d	h	A	o	o	A	S	L	D	h	A	o	T	A	d	h	T	E	o	h
M	R	D	O	h	A	P	V	o	T	K	S	T	Z	C	C	D	T	H	Y



- | | |
|--------------------|-----------------|
| 01. Wild Onions | 01. Sə |
| 02. Spring | 02. Əθ ɹɛspɒnt |
| 03. April | 03. Aɪvz |
| 04. Summer | 04. Aw |
| 05. June | 05. 4m sɪ |
| 06. Garlic | 06. Səʊmɪz |
| 07. Beans | 07. Zɜːc |
| 08. Cornbread | 08. ɒʊh |
| 09. Fried Potatoes | 09. Aɪ |
| 10. Winter | 10. ɹɪ tɛɪt rɪə |

- | | |
|-------------------------------------|----------------------------|
| 01. Wild Onion | 06. Beans |
| <u>R</u> y <u>T</u> ɛɪt <u>R</u> ɪə | <u>S</u> ə |
| 02. Spring | 07. Cornbread |
| <u>A</u> ɪvz | <u>4</u> m <u>s</u> ɪ |
| 03. April | 08. Fried Potatoes |
| <u>ɒ</u> ʊh | <u>Ə</u> θ <u>ɹ</u> ɛspɒnt |
| 04. Summer | 09. Winter |
| <u>A</u> ɪ | <u>A</u> w |
| 05. June | 10. Garlic |
| <u>S</u> əʊ <u>m</u> ɪz | <u>Z</u> ɜːc |

About The Authors

Translator: David Crawler grew up in Marble City, OK. He is a fluent speaker of the Cherokee language. He works as a translator specialist for Cherokee Nation Education Services. This story is an original story by David Crawler.

Illustrator: Zachary Barnes grew up in Grove, OK. He is a graduate of the Cherokee Degree Program at Northeastern State University. He works as an assistant in the Cherokee Nation Language Technology Program.

ᏍᏍᏍᏍ ᏍᏍᏍᏍ
CHEROKEE NATION®

P.O. Box 948
Tahlequah, OK 74465-0948
918-453-5000

www.cherokee.org

© Cherokee Nation. All Rights Reserved.